


春から始める「我が家の防犯対策」。

ほかほか陽気の日には、お部屋の窓を全開にして外の空気や風を楽しみたいのもですよ。冬の時は違い、つい窓やドアを開けたまま「ちょっとそこまで・・・」なんて事もありがちです。平成14年の調査によりますと、戸建住宅とマンションなどの共同住宅とは空き巣の侵入手段に違いがある様です。

戸建住宅



ドア錠破2.9%

ピッキング0.4%

マンション
(共同住宅)




ドア錠破1.9%

愛知県のある市では一ヶ月に起こった空き巣事件数の80%が無締りだったそうです。心掛けてママに施錠をしましょうネ!



「鍵を掛けた・・・つもり。」が実は掛け忘れてたという事もあり、人間の記憶も少々頼りないものです。

そこで、KINOKENがオススメする防犯GOODS!



窓ガラスの破壊を警報音でお知らせする事で、侵入者を威嚇し家への侵入を防ぎます。

取付は両面テープで簡単装着! 取付たまま窓は開閉できます。(電源はボタン電池1個)

商品名「窓ガラス用心」
松下電工 窓ガラス破壊時に周波数を検出して警報音で威嚇します。振動による誤作動もほとんどありません。メーカー希望価格 5,000円

↓
KINOKEN特別価格 3,780円



防犯異常や火災発生を音声で警報メッセージを發します。

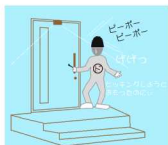
(火災の検知は火災感知機を取付た場合のみ可能です。本体、防犯スイッチ取付は別途工事費用がかかりますのでご了承ください。)

商品名「アラームユニット」
松下電工 窓や扉に付けてある防犯スイッチが反応すると音声メッセージで異常を知らせます。メーカー希望価格27,000円

↓ (本体)
KINOKEN特別価格20,400円
防犯スイッチ 1,800円



防犯スイッチ



熱センサーが玄関先の侵入者をキャッチして警戒音で威嚇しピッキング犯罪などを防止します。

(電源は単3乾電池2本。)

商品名「玄関用心」
松下電工 7秒以上ドアの前にいると熱センサーが不審者を感じて警戒音を出します。取付も扉に上部に挟み込むだけの簡単取付。メーカー希望価格9,800円

↓
KINOKEN特別価格7,400円



(熱線センサー付)

Staff 通信欄

バイリンガルと一般的に呼ばれる人達は夢の中で何語を話しているか人によって違うのです。私の夢は言葉がなくジェスチャーのみなのですが、母や妹の場合は違うようです。何年前か前に母が父を追いかける夢を見て大きな声で「お父さん△◎☆\$・・・」と叫んでいました。△◎☆\$・・・の部分は母の母国語で「行かないで」という意味でしたが、「お父さん」の部分はいつも家で呼んでいる日本語でした。バイリンガルとは覆言も「バイリンガル」でした。(古屋)

私たちがご案内致します



春本番です。人も自然もリフレッシュされる時期です。
寒い冬にはできなかった事、してみませんか？

「カイトキ生活応援団」

KINOKEN NAGOYA

瓦版

- SINCE 1949 -

巻紙に

廊下やリビングフロアに
カーペットを貼るのメリット

「たまたま相談をひいて頂いて、
「床を貼りたいな」と。それだけで
大きな工事に感じるんじゃないかと
不安に感じてしまっている方が
多いです。今回は簡単に張替できる床
材をご用意の期間、予算をお紹介
させていただきます。

CASE 1
既存の床の上の貼る。

現在の床の張替は、
床の上から貼るだけで簡単
にリフォームできます。

現在のフローリングの厚さは「5」の
薄型直貼床材を、専用の接着テープ
で重ね貼りする簡単な施工です。
一部厚さ程度のものであれば「1」あれば
十分お部屋の床をリフォームするこ
とができます。
現在の床が「床鳴り」や「沈み」がある
場合は、直貼床材を貼る前に床下地
の補強をしてからの施工となります。
この直貼床材の特徴は・・・

1. 薄さの目安は、耐キヤスター性
(へんが幅が約10cm、耐クラック
性の割れ幅は1mm)。
2. 発泡樹脂が約0.5cm厚にあり、
この層材です。
電気カーペットも使用可能の事も
あります。
気になるお値段は・・・
床の状況により工事費は変わりますが
床下地への補強が無い場合
1坪(約1.5畳)あたり、工事費は
六千八百円程度です。
使用する床材は約1坪(約1.5畳)あたり
ますので、お見積りをご相談下さいね。

今回ご紹介の商品

WPB材を使用した商品で、
松下電工の「WPB」リフォーム
フロアです。
WPBはプラスチックと木材の
特性を合せ持った商品です。
この商品の他に6畳の床材も
あります。(ダイケン商品)
商品名「ミラージュ6畳」で
あれば予算は㎡/5,500円と
とてもお手頃です。



CASE 2
マンションの床
コンクリートの上に直貼の場合

マンションなどの床でコンクリ
ートの上に貼りつけるお部屋の
場合には2通りの施工方法があ
ります。

現在フローリングが貼る場合

傷みがひどいので一度撤去してから新
しい床材を貼る方法があります。
フローリング材を貼る際は必ず心配
をしながら、床材の下にコンクリ
ートの凹凸や、床材の下にコンクリ
ートが発泡体があるのを確認する
ます。普通泡の床材は、過度な弾力
性もあり、防音性能はそれほど高
くないです。(直貼専用に限ります)

施工手順
現状の床材を撤去します。
床のレベルを均一にする為
樹脂モルタルで補修します。
下地のモルタルが乾いたら
接着剤で床材を貼って
いきます。
工事期間:2~3日位。
予算 :7,600円/㎡~
(材工共撤去費別)

和室を洋室の様にしたい場合
高さを調整する時は
畳をフローリングに貼る時は
必要がある時もあります。
お見積り下さい。

施工手順
現状の畳を撤去します。
床に根太を下げ、下地と
してコンパネ(合板)を置き
根太とコンパネをビス止め
します。
コンパネに専用の接着剤で
床材を貼っていきます。
工事期間:1~2日位。
予算 :8,600円/㎡~
(材工共撤去費別)

生活の「へえ〜」知識



cooking
料理だよ!
これから段々暖かくなっ
てきてキンキンに冷えたビ
ールがたまらなくおいし
季節になってきます。
仕事から帰って、お風呂
上りにプロシュ一杯と
思い、冷蔵庫に直行する
と・・・「無い!冷えたビール
が無い!」こんな経験あり
ませんか?
ビールが冷えるのを長く
待たずにキンキンビール
が飲める方法があります。
氷水に浸したタオルか新聞
紙でビン又は缶をぐる
み扇風機で強風をあて
ます。10分くらいすると
憧れのキンキンに冷えた
ビールが出来上がります。

health
健康だよ!
肥満の判定は体重kg+
身長m+身長という算出
で求められる体格指数と
いうもので求められます。
標準値は22、健康体重とい
われるのは22±2で、
26.4以上を肥満と判定し
ています。
このような肥満指数の
算出の仕方は色々ありま
すが、個々の脂肪の蓄積
場所によっても病気の種
類、影響なども違います。
現在は、内臓脂肪型肥満
(お腹が膨らんでいるタイプ)
が注目されている。高血
圧、糖尿病、脳梗塞、などを引
き起こしやすいと言われ
ています。

license
車だよ!
シートベルト未着用や、
軽いスピード違反、駐車
違反で累積6点になった
ら30日間の免許停止処
分になります。
本来なら1日講習を受け
て免れましたが、今は講
習に変わってボランティア
活動をする事によって
同じ様に免許処分から
免れるようになりました。
この制度は平成9年から
のもので違反講習の6時
間のうち2時間半をボラ
ンティアすることで免除
されます。違反歴も違反
点も残りませんが、これは
初回対象者のみです。
安全運転でいきましょう!

life style
風水だよ!
風水では昔からトイレは
健康運をつかさどる場所
とされています。
なのでトイレが汚いとか、
湿気がこもっていたりす
ると「陰」の気が強くなり
病気になるりやすくなる
れます。そこで「陰」の気
をシャットアウトする為の
方法があります。まず、
便器の蓋は閉じている状
態にしておきます。溜まっ
ている水はあまりよくない
ので垂れておく意味です。
窓の無いおトイレは湿気
がこもりやすいので炭を
置いたりブルーカー
のグッズを置くとか、
炭の効果が上がります!